

**2020年1月～6月
上半期**

< 機械統計 >

生産金額推移

目次

- 1) 金型生産金額 月間金額推移 (金型全体) P 1
- 2) 金型生産金額 月間金額推移 (プレス型) P 2
- 3) 金型生産金額 月間金額推移 (鍛造型) P 3
- 4) 金型生産金額 月間金額推移 (鑄造型) P 4
- 5) 金型生産金額 月間金額推移 (ダイカスト型) P 5
- 6) 金型生産金額 月間金額推移 (プラスチック型) P 6
- 7) 金型生産金額 月間金額推移 (ガラス型) P 7
- 8) 金型生産金額 月間金額推移 (ゴム型) P 8
- 9) 金型生産金額 月間金額推移 (粉末冶金型) P 9



1) 金型生産金額 月間金額推移 (金型全体)

金型全体

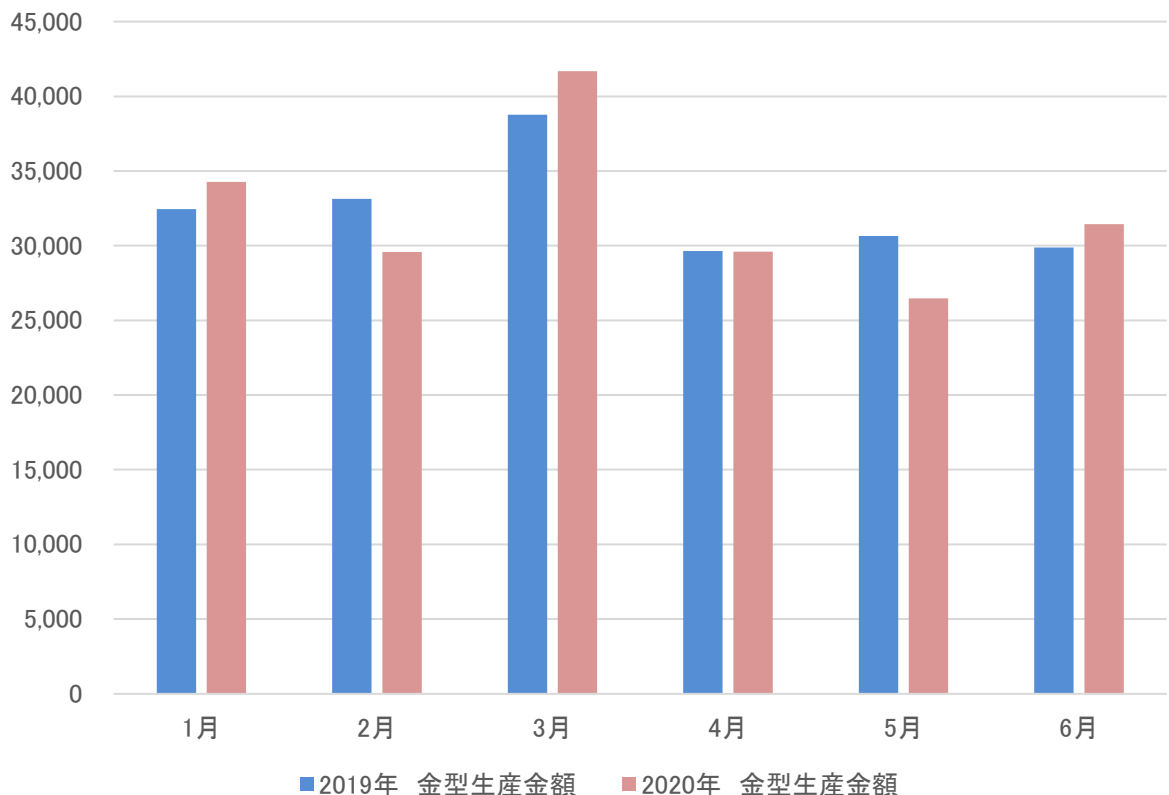
単位: 百万円

	1月	2月	3月	4月	5月	6月	1～6月合計
2019年 金型生産金額	32,440	33,129	38,762	29,634	30,659	29,873	194,497
2020年 金型生産金額	34,266	29,571	41,692	29,599	26,472	31,439	193,039
前年同月比	105.6%	89.3%	107.6%	99.9%	86.3%	105.2%	99.3%
増減	↑	↓	↑	↓	↓	↑	↓

出所: 経済産業省機械統計

【2019年・2020年 1月～6月 金型生産金額の推移】

単位: 百万円





2) 金型生産金額 月間金額推移 (プレス型)

プレス型

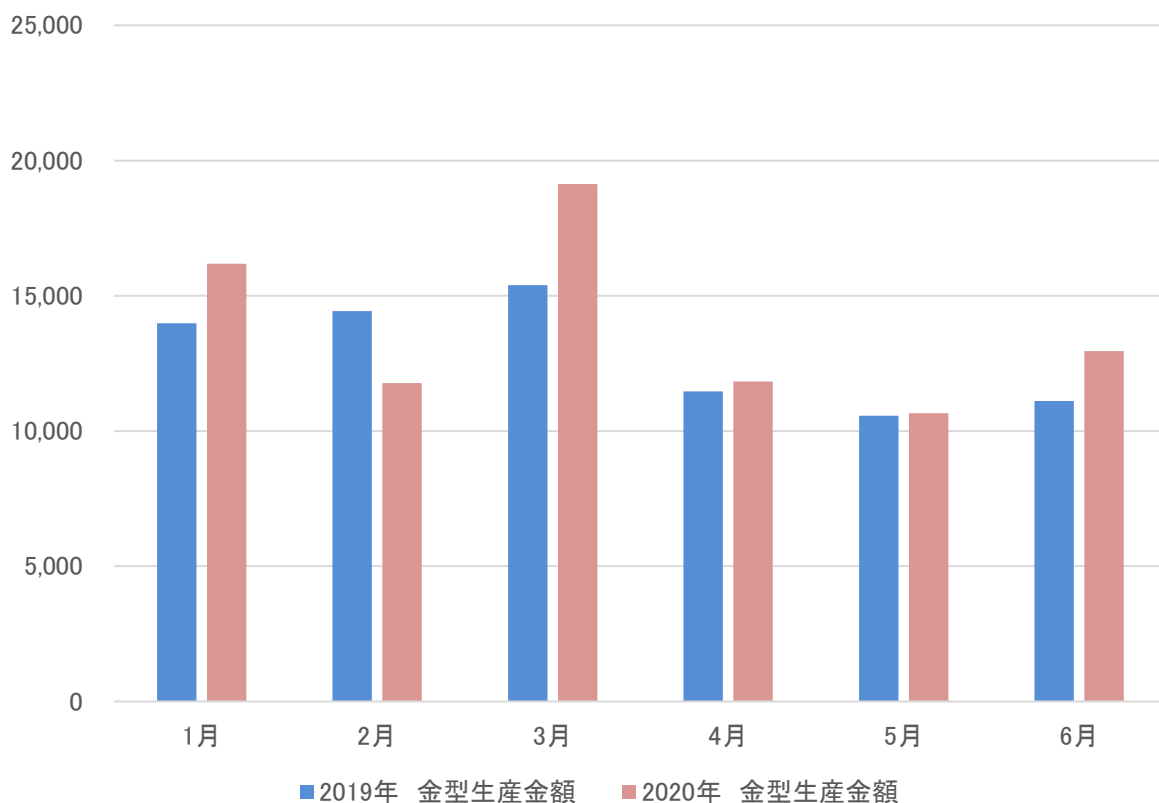
単位: 百万円

	1月	2月	3月	4月	5月	6月	1～6月合計
2019年 金型生産金額	13,983	14,442	15,392	11,469	10,568	11,111	76,965
2020年 金型生産金額	16,185	11,775	19,132	11,837	10,663	12,962	82,554
前年同月比	115.7%	81.5%	124.3%	103.2%	100.9%	116.7%	107.3%
増減	↑	↓	↑	↑	↑	↑	↑

出所: 経済産業省機械統計

【2019年・2020年 1月～6月 金型生産金額の推移】

単位: 百万円





3) 金型生産金額 月間金額推移 (鍛造型)

鍛造型

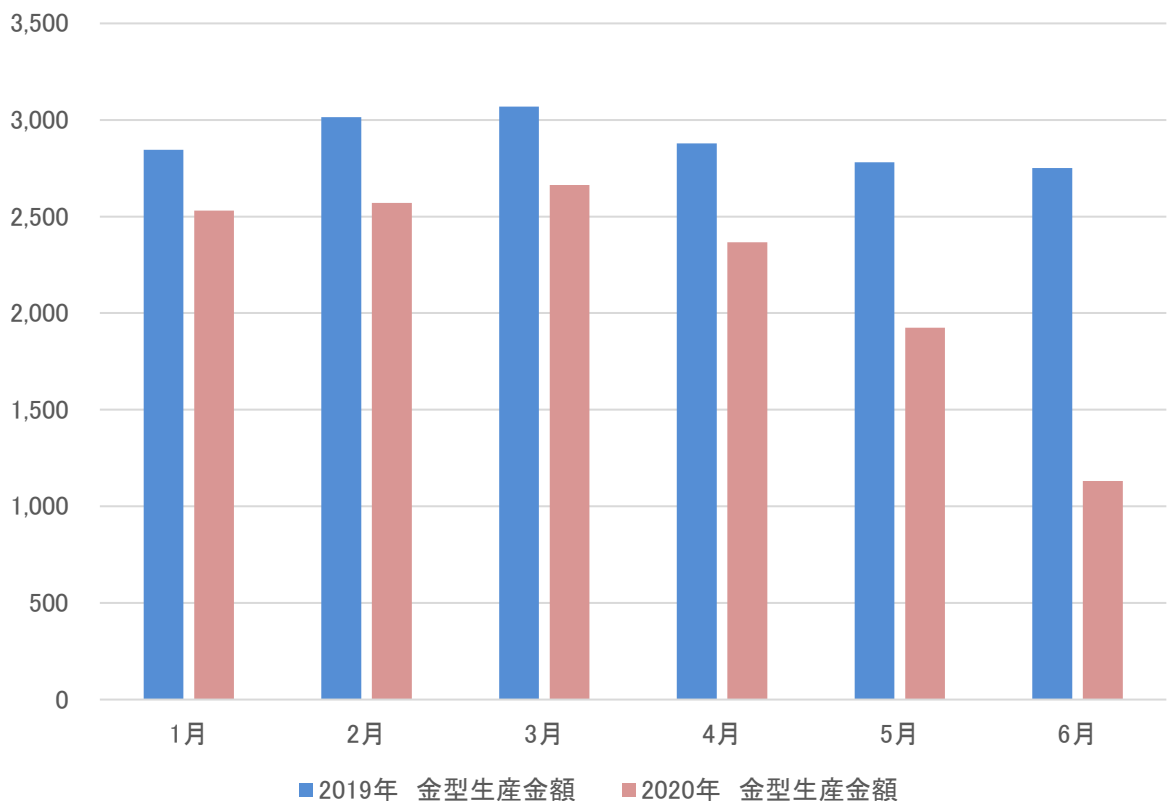
単位:百万円

	1月	2月	3月	4月	5月	6月	1～6月合計
2019年 金型生産金額	2,845	3,015	3,070	2,878	2,781	2,752	17,341
2020年 金型生産金額	2,531	2,571	2,664	2,367	1,925	1,131	13,189
前年同月比	89.0%	85.3%	86.8%	82.2%	69.2%	41.1%	76.1%
増減	↓	↓	↓	↓	↓	↓	↓

出所: 経済産業省機械統計

【2019年・2020年 1月～6月 金型生産金額の推移】

単位: 百万円





4) 金型生産金額 月間金額推移 (鋳造型)

鋳造型

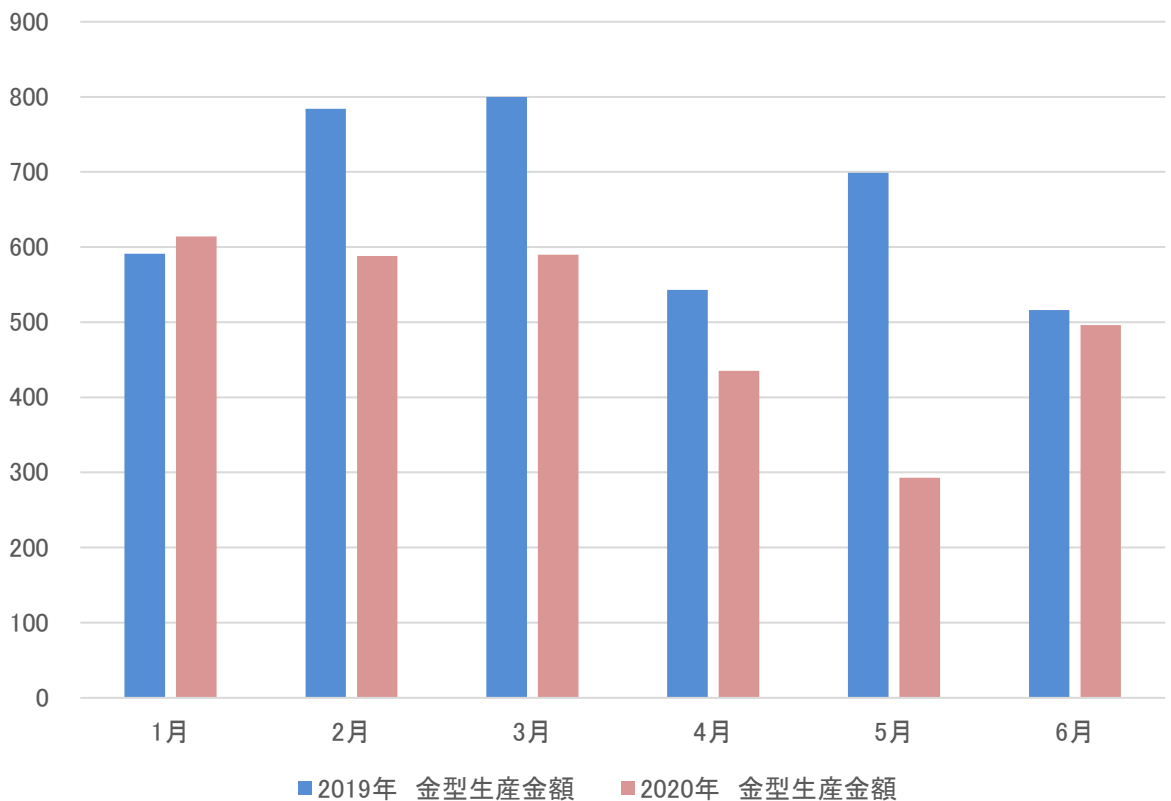
単位:百万円

	1月	2月	3月	4月	5月	6月	1～6月合計
2019年 金型生産金額	591	784	800	543	699	516	3,933
2020年 金型生産金額	614	588	590	435	293	496	3,016
前年同月比	103.9%	75.0%	73.8%	80.1%	41.9%	96.1%	76.7%
増減	↑	↓	↓	↓	↓	↓	↓

出所: 経済産業省機械統計

【2019年・2020年 1月～6月 金型生産金額の推移】

単位: 百万円





5) 金型生産金額 月間金額推移 (ダイカスト型)

ダイカスト型

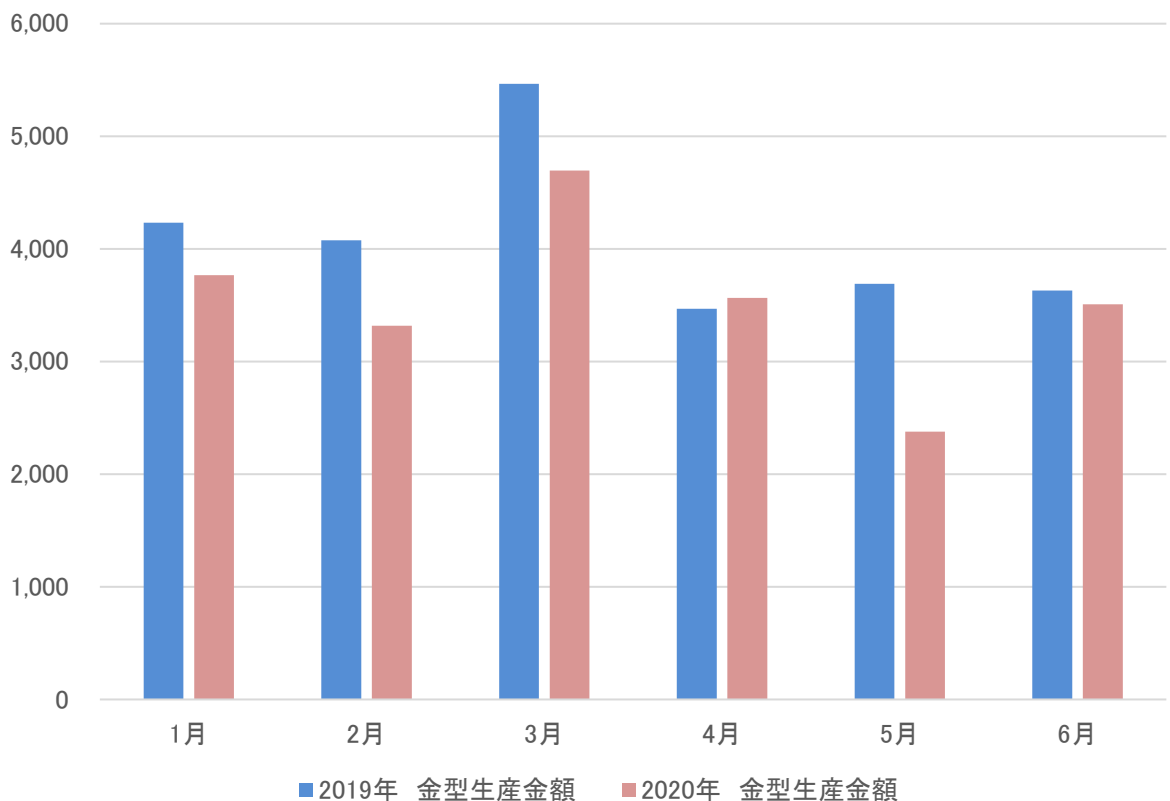
単位: 百万円

	1月	2月	3月	4月	5月	6月	1～6月合計
2019年 金型生産金額	4,232	4,076	5,464	3,467	3,690	3,630	24,559
2020年 金型生産金額	3,767	3,319	4,694	3,564	2,379	3,508	21,231
前年同月比	89.0%	81.4%	85.9%	102.8%	64.5%	96.6%	86.4%
増減	↓	↓	↓	↑	↓	↓	↓

出所: 経済産業省機械統計

【2019年・2020年 1月～6月 金型生産金額の推移】

単位: 百万円





6) 金型生産金額 月間金額推移 (プラスチック型)

プラスチック型

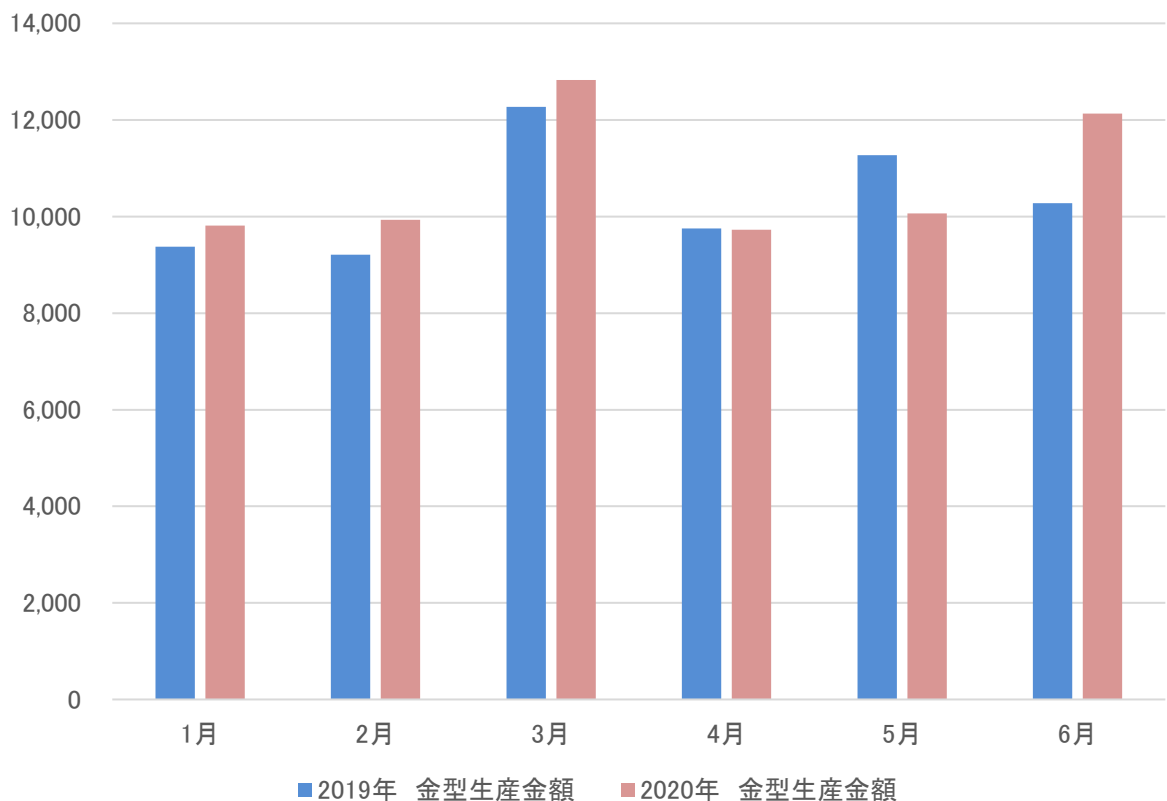
単位:百万円

	1月	2月	3月	4月	5月	6月	1～6月合計
2019年 金型生産金額	9,379	9,209	12,273	9,751	11,270	10,279	62,161
2020年 金型生産金額	9,812	9,935	12,830	9,725	10,068	12,131	64,501
前年同月比	104.6%	107.9%	104.5%	99.7%	89.3%	118.0%	103.8%
増減	↑	↑	↑	↓	↓	↑	↑

出所: 経済産業省機械統計

【2019年・2020年 1月～6月 金型生産金額の推移】

単位: 百万円





7) 金型生産金額 月間金額推移 (ガラス型)

ガラス型

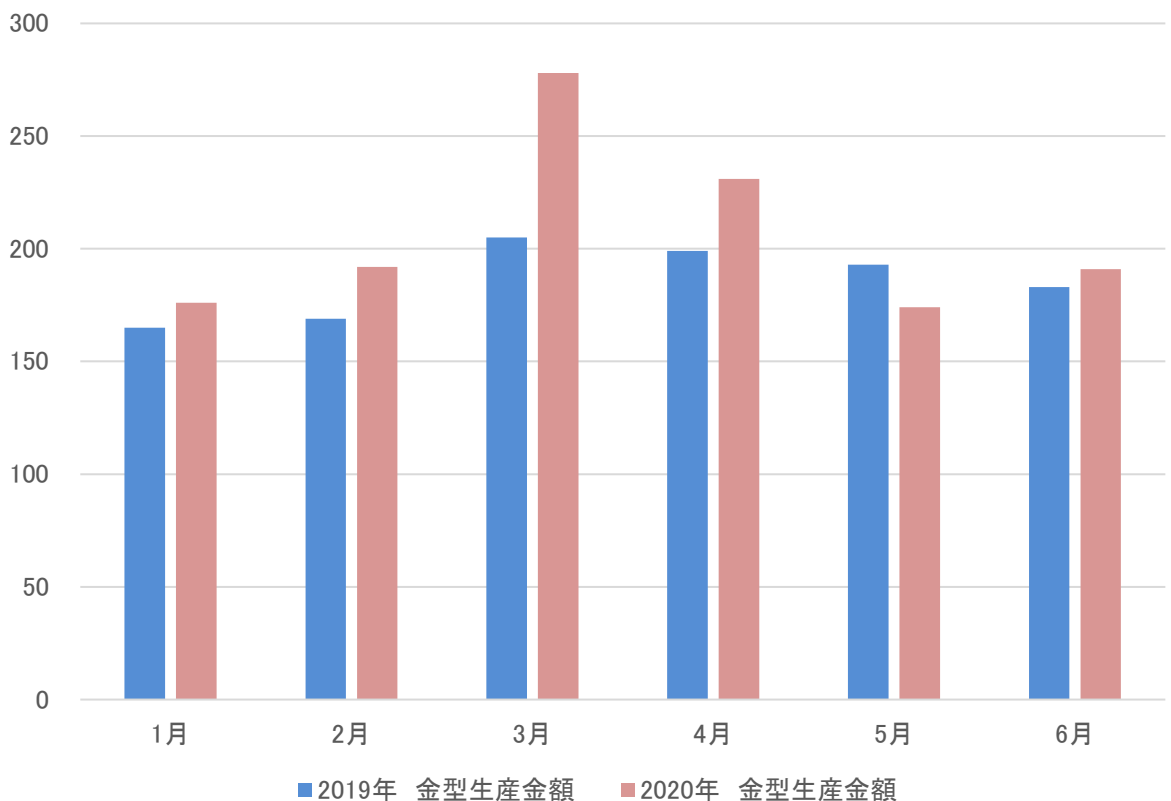
単位:百万円

	1月	2月	3月	4月	5月	6月	1～6月合計
2019年 金型生産金額	165	169	205	199	193	183	1,114
2020年 金型生産金額	176	192	278	231	174	191	1,242
前年同月比	106.7%	113.6%	135.6%	116.1%	90.2%	104.4%	111.5%
増減	↑	↑	↑	↑	↓	↑	↑

出所: 経済産業省機械統計

【2019年・2020年 1月～6月 金型生産金額の推移】

単位: 百万円



8) 金型生産金額 月間金額推移 (ゴム型)

ゴム型

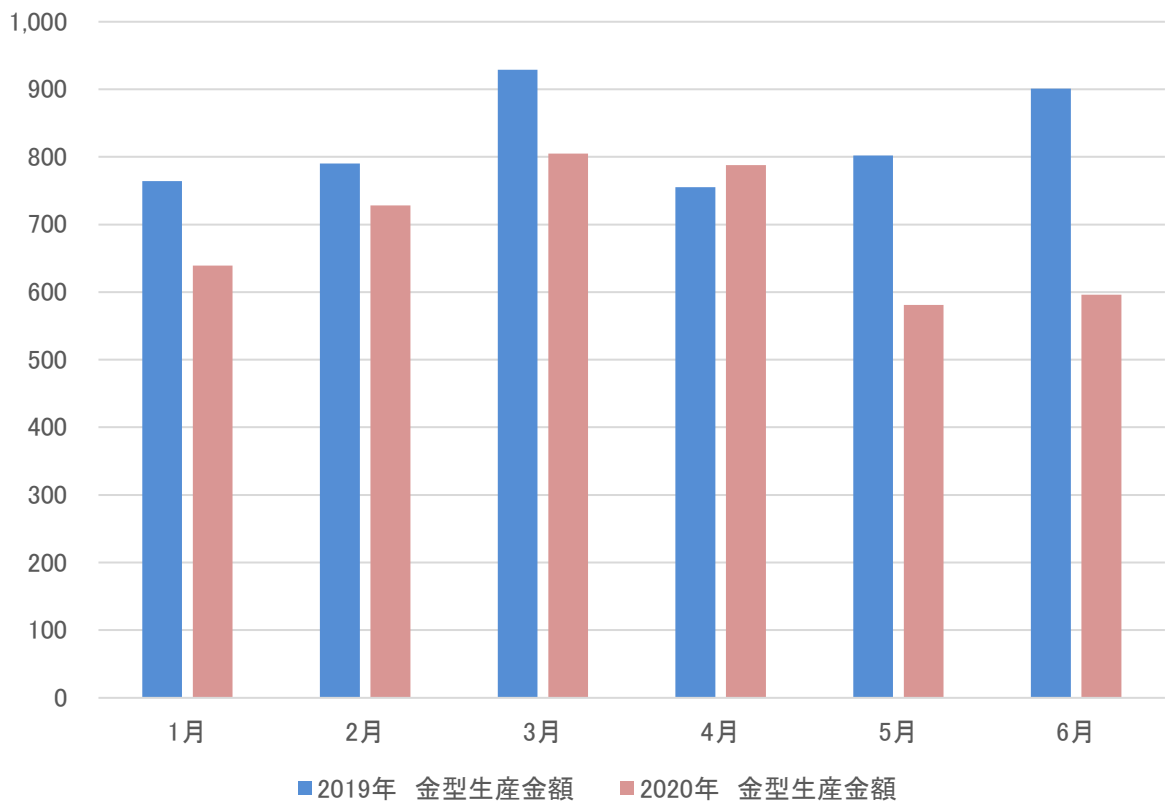
単位:百万円

	1月	2月	3月	4月	5月	6月	1～6月合計
2019年 金型生産金額	764	790	929	755	802	901	4,941
2020年 金型生産金額	639	728	805	788	581	596	4,137
前年同月比	83.6%	92.2%	86.7%	104.4%	72.4%	66.1%	83.7%
増減	↓	↓	↓	↑	↓	↓	↓

出所:経済産業省機械統計

【2019年・2020年 1月～6月 金型生産金額の推移】

単位:百万円





9) 金型生産金額 月間金額推移 (粉末冶金型)

粉末冶金型

単位:百万円

	1月	2月	3月	4月	5月	6月	1～6月合計
2019年 金型生産金額	480	645	630	572	656	501	3,484
2020年 金型生産金額	541	463	700	653	389	423	3,169
前年同月比	112.7%	71.8%	111.1%	114.2%	59.3%	84.4%	91.0%
増減	↑	↓	↑	↑	↓	↓	↓

出所: 経済産業省機械統計

【2019年・2020年 1月～6月 金型生産金額の推移】

単位: 百万円

