

# 一目でわかる日本の金型産業

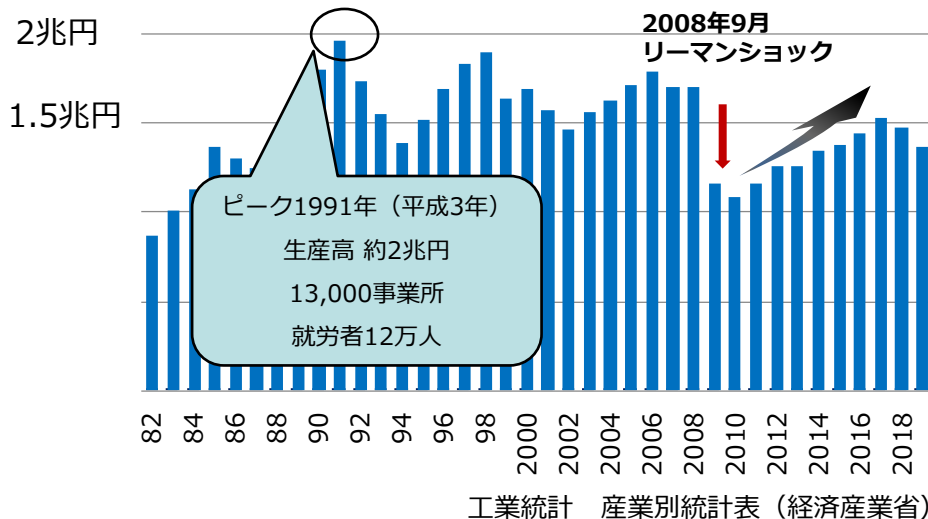
20220308

**2019年（令和元年）**

**生産高 約1兆3,602億円**

**事業所数 約6,700事業所**

**就労者 約85,700人**

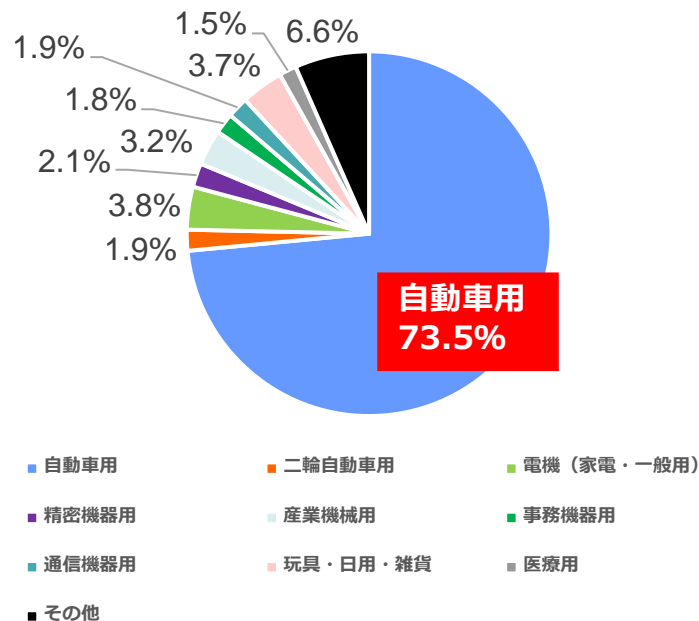


## 世界の金型生産高

	国名	生産高（億円）	比率
1	中国	3兆9,394	39.6%
2	アメリカ	2兆1,047	21.1%
3	日本	1兆4,752	14.8%
4	韓国	6,955	6.9%
5	ドイツ	6,239	6.2%
	世界合計23ヶ国	9兆9,478	100.0%

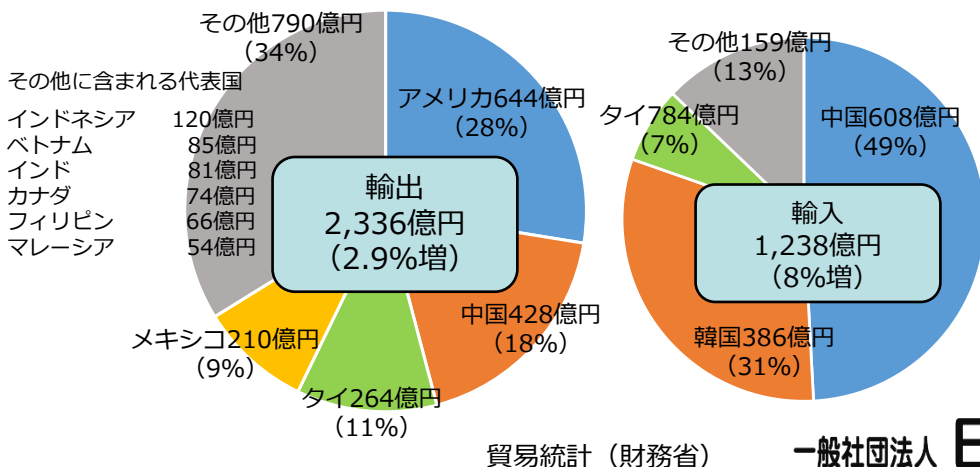
ISTMA Statistical Book 2019

## 需要業界別の生産金額構成比2021年



## 金型の輸出・輸入2021年

2 : 1



一般社団法人 **日本金型工業会**

日本金型工業会調べ