

貿易統計(輸出)

品目番号	8207.20-000	8207.20-200	8207.20-900	8207.30-100	8207.30-900	8480.10-000	8480.20-000	8480.30-000	8480.41-000	8480.49-000	8480.50-000	8480.60-000	8480.71-000	8480.79-000	合計	累計
	金属の引抜き用・押出し用ダイス	金属の引抜き用・押出し用ダイス (作用する部分に下記のものを使用)		プレス用、型打ち用、押抜き用の工具		金属製造用鑄型枠	鑄型ベース	鑄型用パターン	金属又は金属炭化物の成形用の型		ガラスの成形用型	鉱物性材料の成形用型	ゴム又はプラスチックの成形用の型			
		天然又は人造ダイヤモンド	その他の物	金属炭化物サーメット	左記以外の物				射出式又は圧縮式	左記以外の物			射出式又は圧縮式	左記以外の物		
2009年	-	473,618	4,459,277	1,706,207	91,068,542	1,722,290	734,124	815,420	30,137,081	10,183,413	988,711	3,402,752	79,612,936	7,653,748	232,958,119	
2010年	-	671,999	6,123,592	3,237,510	89,866,829	1,347,168	509,943	727,758	29,359,850	17,301,796	1,206,345	6,103,924	79,585,383	8,227,138	244,269,235	
2011年	-	816,279	7,050,526	1,866,258	102,688,009	1,558,613	522,345	1,008,866	32,525,053	15,582,024	1,364,463	9,262,583	91,371,343	9,899,720	275,516,082	
2012年	-	647,073	8,913,555	2,410,652	125,249,085	1,455,559	609,852	1,073,469	32,796,673	14,963,302	1,133,059	9,040,900	103,523,858	8,659,208	310,476,245	
2013年	-	690,458	8,998,968	4,144,325	134,993,554	1,258,562	777,965	1,201,293	32,043,566	17,255,281	918,341	8,079,961	100,651,312	9,530,497	321,544,083	
2014年	-	726,532	8,565,580	3,932,875	126,274,587	792,993	537,675	1,329,139	31,835,693	18,597,169	557,960	8,594,763	95,236,773	10,456,014	307,437,753	
2015年	-	929,601	8,274,960	2,964,280	142,051,258	599,625	202,520	1,373,848	34,379,041	14,695,113	803,693	8,569,009	94,063,715	10,620,804	319,527,467	
2016年	-	730,965	9,042,483	2,938,294	111,276,055	966,553	413,133	1,051,350	30,586,298	13,984,087	1,046,760	8,910,962	90,789,588	9,401,390	281,137,918	
2017年	-	761,477	11,402,095	3,097,221	122,282,435	699,548	157,658	1,412,406	32,166,542	17,338,297	607,861	10,463,298	87,558,304	10,272,010	298,219,152	
2018年	-	963,570	8,896,137	3,146,123	139,225,121	867,608	434,665	1,712,693	29,806,302	15,446,288	475,773	12,231,929	93,274,478	12,003,533	318,484,220	
2019年	-	819,899	8,745,304	2,749,789	123,796,734	1,126,087	239,694	1,458,578	28,916,998	15,878,614	589,704	11,760,718	85,322,188	8,879,093	290,283,400	
2020年	-	696,226	7,625,327	1,986,826	97,375,680	774,873	308,323	1,177,453	24,064,691	8,735,049	461,775	8,945,347	67,916,451	7,040,447	227,108,468	
2021年	-	616,325	5,604,083	4,891,956	98,591,561	646,005	273,245	1,147,986	24,135,180	9,134,527	432,977	12,125,452	67,827,841	8,241,784	233,668,922	
2022年	-	701,003	5,319,488	3,002,439	91,110,037	490,167	226,663	801,911	19,599,696	9,340,557	425,788	10,673,525	65,182,837	8,344,853	215,218,964	
2023年	-	804,134	5,271,501	2,728,947	97,223,518	470,755	232,126	870,266	20,049,311	9,822,903	337,537	9,569,075	53,988,041	7,820,260	209,188,374	
2024年	5,845,638	-	-	3,101,268	80,838,007	478,858	235,804	788,189	19,614,439	9,586,861	468,628	9,492,173	56,123,703	7,666,848	194,240,416	
2024年1月	340,397	-	-	273,850	5,079,719	91,508	11,743	5,227	885,806	543,182	126,792	723,337	3,809,882	390,793	12,282,236	
2月	581,448	-	-	178,355	6,663,807	18,000	12,168	58,088	1,264,204	719,471	22,584	932,146	4,224,512	604,319	15,279,102	27,561,338
3月	557,640	-	-	210,673	7,666,390	41,587	1,603	30,360	1,675,134	1,019,606	50,555	735,864	5,219,077	1,048,824	18,257,313	45,818,651
4月	468,113	-	-	250,345	8,472,699	52,478	37,398	31,952	1,499,150	1,413,600	22,682	688,701	4,046,145	869,374	17,852,637	63,671,288
5月	392,386	-	-	238,191	5,085,502	34,357	20,178	23,835	1,096,907	664,343	8,693	811,325	5,022,510	660,048	14,058,275	77,729,563
6月	528,484	-	-	173,534	4,702,722	48,502	12,882	93,122	2,102,404	784,066	10,789	874,341	5,934,914	477,787	15,743,547	93,473,110
7月	510,741	-	-	232,691	6,885,953	13,320	10,732	63,708	1,459,178	549,810	12,695	1,101,105	4,434,763	656,821	15,931,517	109,404,627
8月	443,512	-	-	240,030	4,830,980	49,345	9,544	120,163	1,265,281	645,978	122,411	353,506	4,523,762	493,996	13,098,508	122,503,135
9月	447,403	-	-	223,995	6,662,975	31,044	19,826	139,672	1,694,224	909,102	8,192	724,598	4,209,845	561,228	15,632,104	138,135,239
10月	529,912	-	-	257,675	8,159,662	44,511	47,907	13,847	2,020,848	884,459	7,470	604,360	3,943,391	411,963	16,926,005	155,061,244
11月	573,123	-	-	506,269	8,506,159	48,383	26,437	136,642	2,214,725	769,550	30,171	1,258,431	4,957,549	589,124	19,616,563	174,677,807
12月	472,479	-	-	315,660	8,121,439	5,823	25,386	71,573	2,436,578	683,694	45,594	684,459	5,797,353	902,571	19,562,609	194,240,416
2025年1月	362,542	-	-	151,629	4,353,730	45,002	7,880	56,950	1,040,972	616,171	7,681	543,141	3,829,018	274,768	11,289,484	
2月	492,348	-	-	274,825	6,808,594	12,493	18,902	31,069	1,477,886	736,143	38,937	862,099	5,426,155	808,802	16,988,253	28,277,737
3月	492,179	-	-	299,631	9,991,634	36,214	15,362	38,116	1,043,464	1,028,049	2,069	681,486	5,984,057	613,778	20,226,039	48,503,776
4月	-	-	-	-	-	-	-	-	-	-	-	-	-	-	-	
5月	-	-	-	-	-	-	-	-	-	-	-	-	-	-	-	
6月	-	-	-	-	-	-	-	-	-	-	-	-	-	-	-	
7月	-	-	-	-	-	-	-	-	-	-	-	-	-	-	-	
8月	-	-	-	-	-	-	-	-	-	-	-	-	-	-	-	
9月	-	-	-	-	-	-	-	-	-	-	-	-	-	-	-	
10月	-	-	-	-	-	-	-	-	-	-	-	-	-	-	-	
11月	-	-	-	-	-	-	-	-	-	-	-	-	-	-	-	
12月	-	-	-	-	-	-	-	-	-	-	-	-	-	-	-	

(出所:財務省貿易統計)

【品目番号(廃止)】

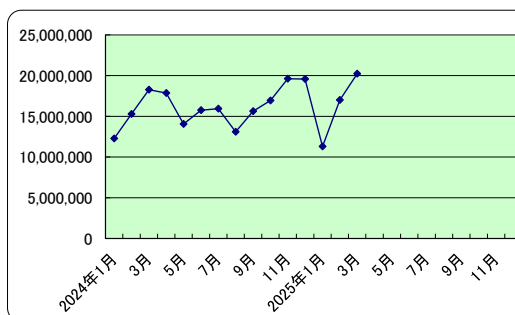
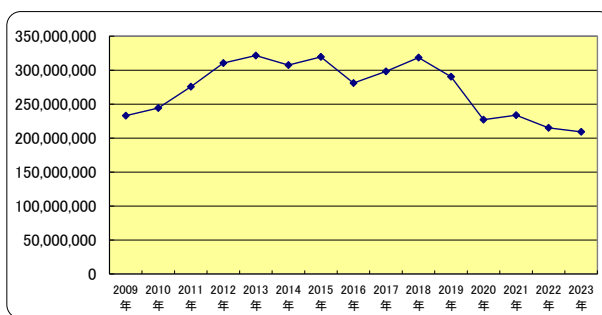
■8207.20-200
金属の引抜き用・押出し用ダイス
(天然又は人造ダイヤモンド)

■8207.20-900
金属の引抜き用・押出し用ダイス
(その他の物)

【品目番号(新規)】

2024年1月～
■8207.20-000
金属の引抜き用・押出し用ダイス

参照:財務省 輸出統計品目表(2024年1月版)

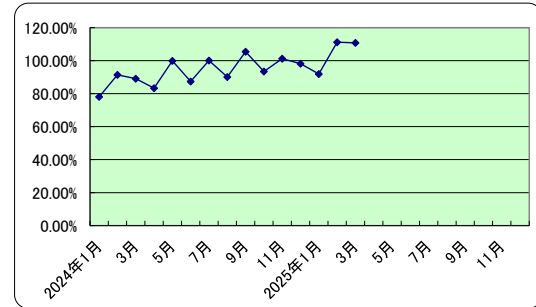
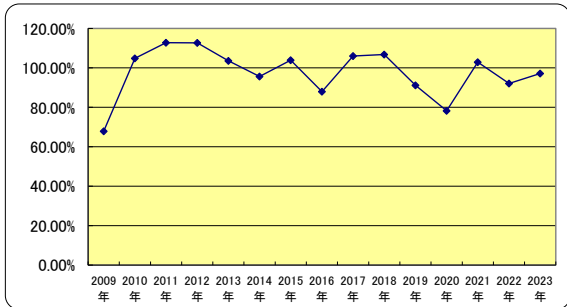


貿易統計（輸出）

(対前年同月比)

(単位:%)

	金属の引抜き用・押し出し用ダイス	金属の引抜き用・押し出し用ダイス (作用する部分に下記のものを使用)		プレス用、型打ち用、押抜き用の工具		金属鑄造用鑄型枠	鑄型ベース	鑄型用パターン	金属又は金属炭化物の成形用の型			非金属性材料の成形用型	ゴム又はプラスチックの成形用の型		合計
		天然又は人造ダイヤモンド	その他の物	金属炭化物サーメット	左記以外の物				射出式又は圧縮式	左記以外の物	ガラスの成形用型		射出式又は圧縮式	左記以外の物	
2009年	-	60.44%	69.06%	55.54%	70.76%	114.09%	99.12%	53.73%	86.33%	42.89%	53.31%	44.93%	66.21%	63.37%	67.88%
2010年	-	141.89%	137.32%	189.75%	98.68%	78.22%	69.46%	89.25%	97.42%	169.90%	122.01%	179.38%	99.97%	107.49%	104.86%
2011年	-	121.47%	115.14%	57.64%	114.27%	115.70%	102.43%	138.63%	110.78%	90.06%	113.11%	151.75%	114.81%	120.33%	112.79%
2012年	-	79.27%	126.42%	129.17%	121.97%	93.39%	116.75%	106.40%	100.84%	96.03%	83.04%	97.61%	113.30%	87.47%	112.69%
2013年	-	106.70%	100.96%	171.92%	107.78%	86.47%	127.57%	111.91%	100.75%	115.32%	81.05%	89.37%	97.23%	110.06%	103.56%
2014年	-	105.22%	95.18%	94.90%	93.54%	63.01%	69.11%	110.64%	96.34%	107.78%	60.76%	106.37%	94.62%	109.71%	95.61%
2015年	-	127.95%	96.61%	75.37%	112.49%	75.62%	37.67%	103.36%	107.99%	79.02%	144.04%	99.70%	98.77%	101.58%	103.93%
2016年	-	78.63%	109.28%	99.12%	78.34%	161.19%	204.00%	76.53%	88.97%	95.16%	130.24%	103.99%	96.52%	88.52%	87.99%
2017年	-	104.17%	126.09%	105.41%	109.89%	72.38%	38.16%	134.34%	105.17%	123.99%	58.07%	117.42%	96.44%	109.26%	106.08%
2018年	-	126.54%	78.02%	101.58%	113.86%	124.02%	275.70%	121.26%	92.66%	89.09%	78.27%	116.90%	106.53%	116.86%	106.80%
2019年	-	85.09%	98.30%	87.40%	88.92%	129.79%	55.14%	85.16%	97.02%	102.80%	123.95%	96.15%	91.47%	73.97%	91.15%
2020年	-	84.92%	87.19%	72.25%	78.66%	68.81%	128.63%	80.73%	83.22%	55.01%	78.31%	76.06%	79.60%	79.29%	78.24%
2021年	-	88.52%	73.49%	246.22%	101.25%	83.37%	88.62%	97.50%	100.29%	104.57%	93.76%	135.55%	99.87%	117.06%	102.89%
2022年	-	113.74%	94.92%	61.38%	92.41%	75.88%	82.95%	69.85%	81.21%	102.26%	98.34%	88.03%	96.10%	101.25%	92.10%
2023年	-	114.71%	99.10%	90.89%	106.71%	96.04%	102.41%	108.52%	102.29%	105.16%	79.27%	89.65%	82.83%	93.71%	97.20%
2024年	-	-	-	113.64%	83.15%	101.72%	101.58%	90.57%	97.83%	97.60%	138.84%	99.20%	103.96%	98.04%	92.85%
2024年1月	-	-	-	140.53%	67.21%	612.67%	88.87%	11.37%	54.58%	72.88%	195.59%	93.26%	105.92%	70.15%	78.07%
2月	-	-	-	88.66%	82.10%	81.37%	113.99%	64.04%	81.56%	120.99%	515.38%	151.38%	95.08%	110.16%	91.41%
3月	-	-	-	84.66%	76.90%	91.71%	38.11%	15.02%	80.22%	135.73%	263.24%	99.94%	97.44%	190.57%	89.04%
4月	-	-	-	90.76%	79.39%	94.17%	405.31%	51.97%	97.95%	205.98%	43.70%	82.53%	68.27%	100.08%	83.33%
5月	-	-	-	125.56%	88.71%	61.05%	128.51%	31.98%	75.68%	76.94%	208.67%	120.38%	119.37%	166.29%	99.91%
6月	-	-	-	63.55%	53.98%	98.04%	1101.03%	137.86%	110.75%	74.50%	14.38%	123.79%	145.81%	78.79%	87.34%
7月	-	-	-	93.21%	101.73%	47.90%	81.30%	379.53%	87.93%	59.38%	81.90%	124.14%	105.28%	110.94%	100.09%
8月	-	-	-	106.75%	74.29%	184.84%	84.01%	363.23%	86.51%	93.13%	679.68%	34.02%	128.69%	91.47%	90.04%
9月	-	-	-	125.76%	113.18%	83.40%	44.48%	474.70%	91.56%	132.94%	64.44%	81.41%	99.65%	108.59%	105.47%
10月	-	-	-	115.55%	82.04%	310.14%	274.41%	23.04%	109.45%	137.76%	43.51%	103.95%	107.38%	68.01%	93.45%
11月	-	-	-	262.66%	99.43%	72.18%	52.68%	253.17%	159.96%	77.29%	129.74%	127.58%	90.59%	57.35%	101.21%
12月	-	-	-	113.92%	92.24%	10.83%	61.67%	53.20%	142.76%	57.52%	145.19%	81.21%	109.58%	89.34%	98.11%
2025年1月	106.51%	-	-	55.37%	85.71%	49.18%	67.10%	1089.54%	117.52%	113.44%	6.06%	75.09%	100.50%	70.31%	91.92%
2月	84.68%	-	-	154.09%	102.17%	69.41%	155.34%	53.49%	116.90%	102.32%	172.41%	92.49%	128.44%	133.84%	111.19%
3月	88.26%	-	-	142.23%	130.33%	87.08%	958.33%	125.55%	62.29%	100.83%	4.09%	92.61%	114.66%	58.52%	110.78%
4月															
5月															
6月															
7月															
8月															
9月															
10月															
11月															
12月															



(出所:財務省貿易統計)