金型生産高（機械統計）
2025年2月分

＊金型生産実績（金額、数量、重量）の詳細に関しては、当工業会ホームページ「統計データ（機械統計データ）」をご参照下さい。

※増減＝前年同月数値比較　↓（減少）　↑（増加）　　単位：百万円

プレス型

外販金額	
2023年2月	7,511
2024年2月	6,945
2025年2月	7,745
前年同月比	111.5%
増減	↑

内製金額	
2023年2月	1,979
2024年2月	2,883
2025年2月	1,854
前年同月比	64.3%
増減	↓

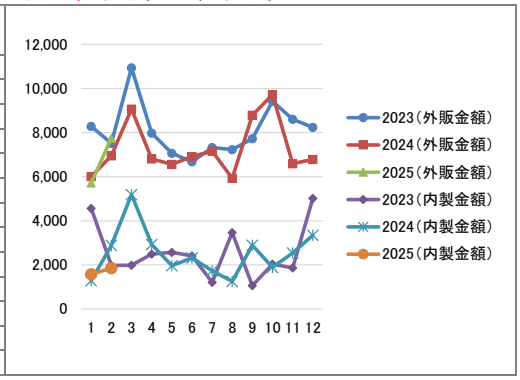

ガラス型

外販金額	
2023年2月	213
2024年2月	206
2025年2月	214
前年同月比	103.9%
増減	↑

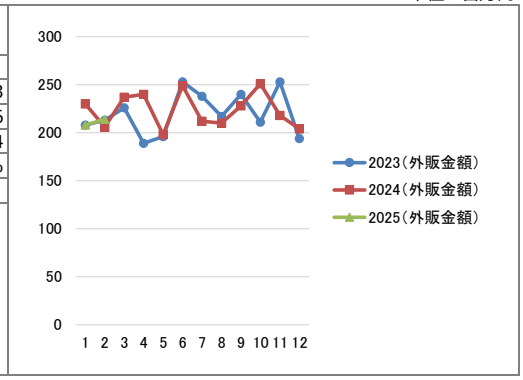

鍛造型

外販金額	
2023年2月	995
2024年2月	1,028
2025年2月	1,008
前年同月比	98.1%
増減	↓

内製金額	
2023年2月	661
2024年2月	725
2025年2月	700
前年同月比	96.6%
増減	↓

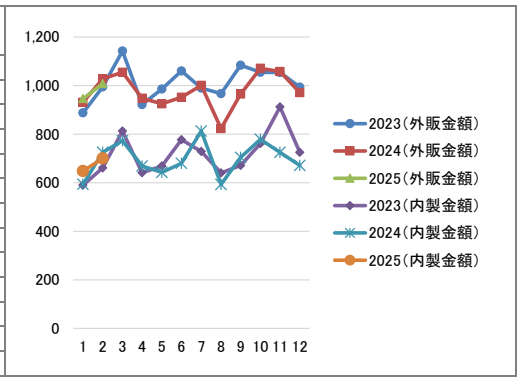

ゴム型

外販金額	
2023年2月	371
2024年2月	456
2025年2月	429
前年同月比	94.1%
増減	↓

内製金額	
2023年2月	140
2024年2月	187
2025年2月	203
前年同月比	108.6%
増減	↑

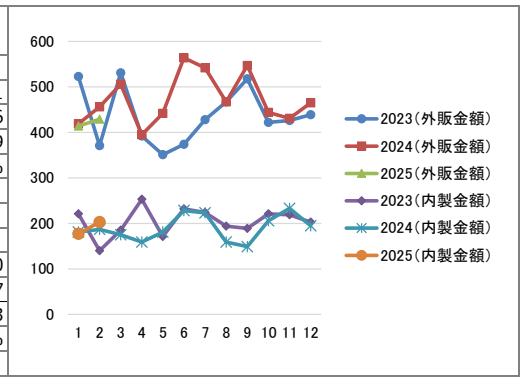

鋳造型

外販金額	
2023年2月	408
2024年2月	437
2025年2月	445
前年同月比	101.8%
増減	↑

内製金額	
2023年2月	165
2024年2月	41
2025年2月	40
前年同月比	97.6%
増減	↓

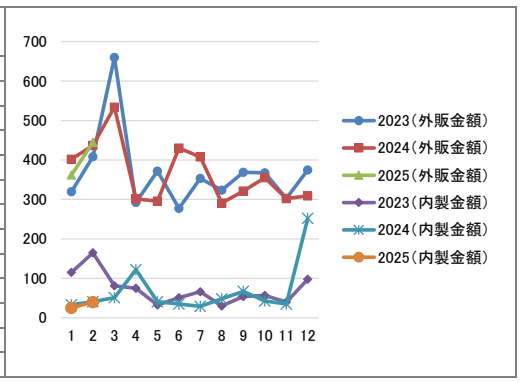

粉末冶金型

外販金額	
2023年2月	313
2024年2月	372
2025年2月	334
前年同月比	89.8%
増減	↓

内製金額	
2023年2月	20
2024年2月	18
2025年2月	17
前年同月比	94.4%
増減	↓

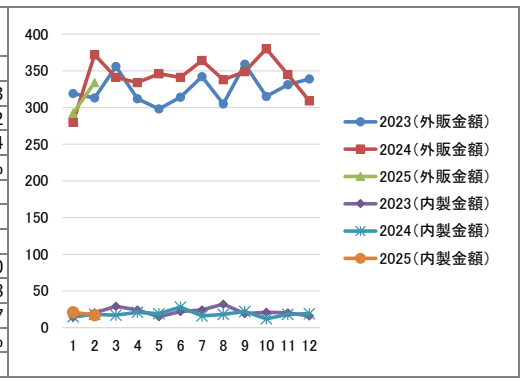

ダイカスト型

外販金額	
2023年2月	2,210
2024年2月	1,759
2025年2月	2,247
前年同月比	127.7%
増減	↑

内製金額	
2023年2月	861
2024年2月	1,367
2025年2月	1,182
前年同月比	86.5%
増減	↓

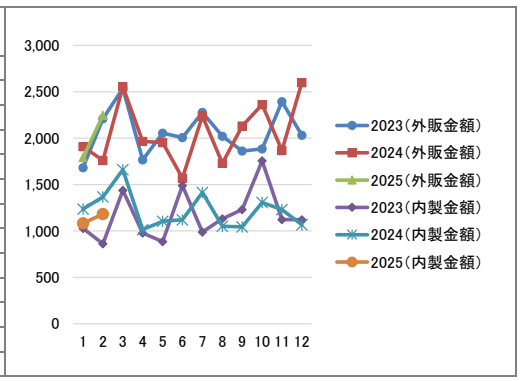

金型全体

外販金額	
2023年2月	20,298
2024年2月	19,361
2025年2月	19,217
前年同月比	99.3%
増減	↓

内製金額	
2023年2月	5,915
2024年2月	7,129
2025年2月	5,487
前年同月比	77.0%
増減	↓

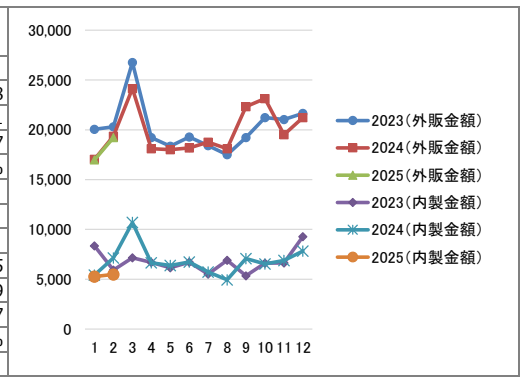

プラスチック型

外販金額	
2023年2月	8,278
2024年2月	8,158
2025年2月	6,795
前年同月比	83.3%
増減	↓

内製金額	
2023年2月	2,089
2024年2月	1,908
2025年2月	1,491
前年同月比	78.1%
増減	↓

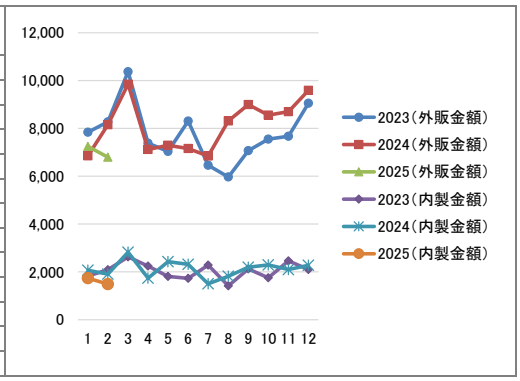

一般社団法人 日本金型工業会